

Coeficientes destinados ao cálculo das quotas referentes ao Fundo de Participação dos Municípios (FPM)

Município	População IBGE 2022	Coeficiente FPM
Curitiba	1.773.733	4,0
Londrina	555.937	4,0
Maringá	409.657	4,0
Ponta Grossa	358.367	4,0
Cascavel	348.051	4,0
São José dos Pinhais	329.222	4,0
Foz do Iguaçu	285.415	4,0
Colombo	232.056	4,0
Guarapuava	182.093	4,0
Araucária	151.666	3,8
Toledo	150.470	3,8
Fazenda Rio Grande	148.873	3,8
Paranaguá (*)	145.829	4,0
Campo Largo	136.327	3,6
Apucarana	130.134	3,6
Pinhais (*)	127.019	3,6
Almirante Tamandaré	119.825	3,4
Arapongas	119.138	3,4
Piraquara	118.730	3,4
Sarandi	118.455	3,4
Umuarama	117.095	3,4
Cambé	107.208	3,2
Campo Mourão	99.432	3,0
Francisco Beltrão	96.666	3,0
Paranavaí	91.950	3,0
Pato Branco	91.836	3,0
Cianorte (*)	79.527	2,8
Telêmaco Borba	75.042	2,6
Castro	73.044	2,6
Rolândia	71.670	2,6

Irati (*)	59.250	2,4
Marechal Cândido Rondon	55.836	2,2
União da Vitória	55.033	2,2
Medianeira	54.369	2,2
Ibiporã	51.603	2,2
Prudentópolis (*)	49.393	2,2
Palmas (*)	48.247	2,2
Campina Grande do Sul	47.799	2,0
Paiçandu	45.962	2,0
Cornélio Procópio	45.206	2,0
Lapa	45.003	2,0
Dois Vizinhos	44.869	2,0
Santo Antônio da Platina	44.369	2,0
São Mateus do Sul (*)	42.358	2,0
Guaratuba	42.062	1,8
Marialva	41.851	1,8
Jacarezinho	40.375	1,8
Matinhos	39.259	1,8
Rio Branco do Sul	37.558	1,8
Assis Chateaubriand	36.808	1,6
Mandaguari	36.716	1,6
Jaguariaíva	35.141	1,6
Palotina	35.011	1,6
Palmeira	33.855	1,6
Pitanga	33.567	1,6
Ivaiporã	32.720	1,6
Laranjeiras do Sul	32.227	1,6
Guaíra	32.097	1,6
Mandaguaçu	31.457	1,6
Rio Negro	31.324	1,6
Bandeirantes	31.273	1,6
Itaperuçu	31.217	1,6
Quedas do Iguaçu	30.738	1,6
Pontal do Paraná	30.425	1,4
Imbituva (*)	29.924	1,6
Pinhão (*)	29.886	1,6
Campo Magro	29.879	1,4
São Miguel do Iguaçu	29.122	1,4

Ibaiti (*)	28.830	1,6
Goioerê	28.437	1,4
Mandirituba	27.434	1,4
Nova Esperança	26.585	1,4
Arapoti	25.777	1,4
Santa Helena	25.492	1,4
Astorga	25.475	1,4
Ubiratã	24.749	1,4
Reserva	24.573	1,4
Santa Terezinha de Itaipu	24.262	1,4
Ortigueira	24.192	1,4
Quatro Barras	24.191	1,4
Cruzeiro do Oeste	23.831	1,4
Santo Antônio do Sudoeste	23.673	1,2
Piraí do Sul (*)	23.649	1,4
Coronel Vivida	23.331	1,2
Carambeí (*)	23.283	1,4
Loanda	23.225	1,2
Cambará (*)	23.210	1,4
Colorado(*)	22.896	1,4
Siqueira Campos	22.811	1,2
Jandaia do Sul	21.408	1,2
Chopinzinho	21.079	1,2
Capanema	20.481	1,2
Tibagi	19.961	1,2
Andirá	19.878	1,2
Ampére	19.620	1,2
Realeza	19.247	1,2
Wenceslau Braz	19.188	1,2
Contenda	19.128	1,2
Cafelândia	18.997	1,2
Altônia	18.738	1,2
Matelândia	18.450	1,2
Quitandinha	18.398	1,2
Morretes	18.309	1,2
Terra Roxa	18.119	1,2
Antonina	18.091	1,2
Tijucas do Sul	17.606	1,2

Terra Boa	17.568	1,2
Corbélia	17.470	1,2
Sengés	17.270	1,2
Carlópolis	16.905	1,0
Mangueirinha (*)	16.603	1,2
Faxinal (*)	16.389	1,2
Cerro Azul (*)	16.134	1,2
Cruz Machado (*)	15.978	1,2
Sertanópolis	15.930	1,0
Marmeleiro	15.901	1,0
Tapejara	15.869	1,0
Iporã	15.746	1,0
Campina da Lagoa	15.723	1,0
Bituruna	15.533	1,0
Cândido de Abreu	15.244	1,0
Salto do Lontra	15.223	1,0
Jaguapitã	15.122	1,0
Clevelândia (*)	15.070	1,2
Candói	14.973	1,0
Terra Rica (*)	14.842	1,2
Bela Vista do Paraíso	14.833	1,0
Capitão Leônidas Marques	14.648	1,0
Rebouças	14.514	1,0
Araruna	14.485	1,0
Planalto	14.374	1,0
Imbaú	14.249	1,0
Manoel Ribas	14.240	1,0
Turvo	14.231	1,0
Ipiranga	14.142	1,0
Santa Izabel do Oeste	14.070	1,0
Rio Azul	14.025	1,0
Rio Bonito do Iguaçu	13.929	1,0
Alto Paraná	13.909	1,0
Assaí	13.797	1,0
Nova Aurora	13.765	1,0
Guaraniaçu	13.735	1,0
São João do Triunfo	13.726	1,0
Piên	13.655	1,0

Curiúva	13.647	1,0
Mamborê (*)	13.452	1,0
Mallet (*)	13.428	1,0
Balsa Nova	13.395	0,8
Peabiru (*)	13.346	1,0
Bocaiúva do Sul	13.281	0,8
Paraíso do Norte (*)	13.245	1,0
Ivaí (*)	13.229	1,0
Santa Tereza do Oeste	13.174	0,8
Ribeirão do Pinhal	13.060	1,0
Palmital (*)	13.033	1,0
Nova Londrina	12.923	0,8
Nova Prata do Iguaçu	12.699	0,8
Engenheiro Beltrão (*)	12.454	1,0
Ribeirão Claro	12.364	0,8
Itapejara d'Oeste	12.344	0,8
Nova Laranjeiras	12.074	0,8
Jardim Alegre	12.004	0,8
Joaquim Távora	11.945	0,8
São João	11.886	0,8
Pérola	11.878	0,8
Jataizinho	11.813	0,8
Porecatu (*)	11.624	1,0
Itaipulândia	11.485	0,8
Cidade Gaúcha	11.467	0,8
Florestópolis	11.446	0,8
Santa Fé	11.378	0,8
Roncador	11.251	0,8
Moreira Sales	11.175	0,8
Três Barras do Paraná	11.135	0,8
Céu Azul	11.087	0,8
Santa Mariana	11.066	0,8
Missal	11.064	0,8
General Carneiro (*)	11.062	1,0
Cantagalo	10.933	0,8
Centenário do Sul	10.832	0,8
São Jerônimo da Serra	10.830	0,8
Barbosa Ferraz	10.795	0,8

Tamarana (*)	10.707	1,0
Querência do Norte	10.685	0,8
Iretama	10.684	0,8
São João do Ivaí	10.667	0,8
Jesuítas	10.506	0,8
Floresta	10.458	0,8
Catanduvas	10.446	0,8
Uraí	10.406	0,8
Alvorada do Sul	10.326	0,8
Agudos do Sul	10.233	0,8
Primeiro de Maio (*)	10.082	0,8
Santa Maria do Oeste (*)	9.934	0,8
Mariluz (*)	9.847	0,8
Barracão (*)	9.759	0,8
Alto Piquiri (*)	9.727	0,8
Vitorino	9.706	0,6
Ventania (*)	9.681	0,8
Inácio Martins (*)	9.670	0,8
Paranacity (*)	9.557	0,8
Teixeira Soares (*)	9.547	0,8
Cambira	9.460	0,6
Mauá da Serra (*)	9.383	0,8
São Jorge d'Oeste	9.378	0,6
Douradina	9.161	0,6
Japurá	9.144	0,6
Rondon	9.097	0,6
Icaraíma	8.991	0,6
Santa Isabel do Ivaí	8.912	0,6
Sabáudia	8.822	0,6
Califórnia	8.710	0,6
São Pedro do Ivaí (*)	8.690	0,8
Marilândia do Sul	8.677	0,6
Santa Cruz de Monte Castelo	8.613	0,6
Tomazina	8.426	0,6
Nova Santa Rosa	8.322	0,6
Congonhinhas	8.320	0,6
Vera Cruz do Oeste	8.215	0,6
Francisco Alves	8.116	0,6

Quatiguá	8.099	0,6
Tupãssi	8.077	0,6
Tuneiras do Oeste	8.067	0,6
São Sebastião da Amoreira	8.063	0,6
Figueira	8.062	0,6
Verê	7.932	0,6
Boa Vista da Aparecida	7.924	0,6
Guamiranga	7.856	0,6
Juranda	7.771	0,6
Borrazópolis	7.735	0,6
Formosa do Oeste	7.635	0,6
Campo do Tenente	7.508	0,6
Guaraqueçaba	7.430	0,6
Marilena	7.253	0,6
Abatiá	7.241	0,6
Nova Fátima	7.225	0,6
Perobal	7.189	0,6
Antônio Olinto	7.018	0,6
Nova Tebas	6.848	0,6
Renascença	6.841	0,6
Ivaté	6.831	0,6
Nova Cantu	6.790	0,6
Ouro Verde do Oeste	6.785	0,6
Sapopema	6.695	0,6
Jussara	6.690	0,6
Luiziana	6.690	0,6
São Carlos do Ivaí	6.587	0,6
Bom Sucesso	6.581	0,6
Goioxim	6.566	0,6
Pinhalão	6.566	0,6
Maripá	6.555	0,6
Reserva do Iguaçu	6.553	0,6
Guairaçá	6.544	0,6
São Jorge do Patrocínio	6.504	0,6
Boa Ventura de São Roque	6.378	0,6
Mariópolis	6.371	0,6
Paulo Frontin	6.343	0,6
Doutor Camargo	6.327	0,6

Adrianópolis	6.256	0,6
Fernandes Pinheiro	6.255	0,6
Pérola d'Oeste	6.221	0,6
Tunas do Paraná	6.219	0,6
Ibema	6.218	0,6
Santo Inácio	6.181	0,6
Itambé	6.111	0,6
Saudade do Iguaçu	6.108	0,6
São José da Boa Vista	6.040	0,6
Enéas Marques	5.999	0,6
Mercedes	5.931	0,6
Itambaracá	5.908	0,6
Janiópolis	5.870	0,6
Maria Helena	5.865	0,6
Nova Olímpia	5.833	0,6
Xambê	5.798	0,6
São Pedro do Iguaçu	5.784	0,6
Tapira	5.745	0,6
Pranchita	5.737	0,6
Pato Bragado	5.733	0,6
Doutor Ulysses	5.697	0,6
Paula Freitas	5.666	0,6
Coronel Domingos Soares	5.649	0,6
Grandes Rios	5.641	0,6
Sertaneja	5.616	0,6
Laranjal	5.600	0,6
Nova Esperança do Sudoeste	5.597	0,6
São João do Caiuá	5.586	0,6
Santana do Itararé	5.514	0,6
Rosário do Ivaí	5.435	0,6
Jaboti	5.427	0,6
Iguaraçu	5.338	0,6
São Tomé	5.232	0,6
Salto do Itararé	5.192	0,6
Lindoeste	5.175	0,6
São Jorge do Ivaí	5.168	0,6
Diamante do Norte	5.142	0,6
Serranópolis do Iguaçu	5.007	0,6

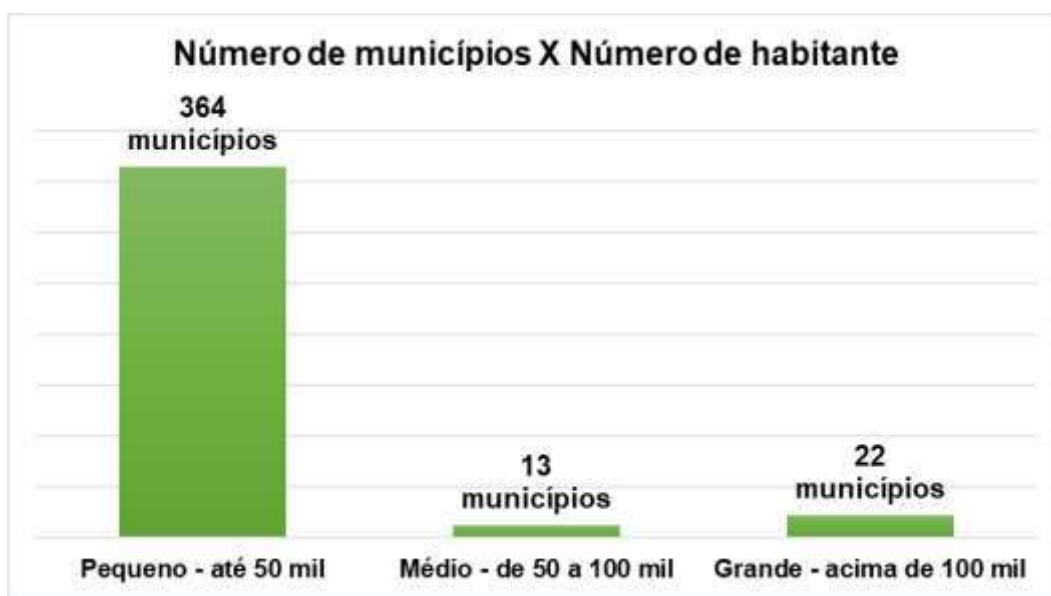
Quinta do Sol	5.001	0,6
Japira	4.972	0,6
Honório Serpa	4.941	0,6
Foz do Jordão	4.926	0,6
Tamboara	4.880	0,6
Lunardelli	4.872	0,6
Braganey	4.854	0,6
Lupionópolis	4.813	0,6
Espigão Alto do Iguaçu	4.797	0,6
Floraí	4.792	0,6
Amaporã	4.762	0,6
Guaraci	4.748	0,6
Marumbi	4.699	0,6
Guapirama	4.626	0,6
Lobato	4.601	0,6
Kaloré	4.582	0,6
Entre Rios do Oeste	4.575	0,6
Boa Esperança	4.558	0,6
Diamante D'Oeste	4.557	0,6
Marquinho	4.504	0,6
Cruzeiro do Sul	4.494	0,6
Fênix	4.492	0,6
Itaguajé	4.481	0,6
Quatro Pontes	4.480	0,6
Cafezal do Sul	4.473	0,6
Indianópolis	4.448	0,6
Flor da Serra do Sul	4.364	0,6
Presidente Castelo Branco	4.336	0,6
Ramilândia	4.221	0,6
Quarto Centenário	4.201	0,6
Nova Santa Bárbara	4.184	0,6
Cruzeiro do Iguaçu	4.133	0,6
Porto Amazonas	4.098	0,6
Salgado Filho	4.075	0,6
Planaltina do Paraná	4.070	0,6
Bela Vista da Caroba	4.031	0,6
Campo Bonito	4.027	0,6
Atalaia	3.980	0,6

Bom Jesus do Sul	3.980	0,6
Munhoz de Melo	3.951	0,6
Lidianópolis	3.938	0,6
Campina do Simão	3.936	0,6
São José das Palmeiras	3.870	0,6
Virmond	3.811	0,6
Rio Branco do Ivaí	3.808	0,6
Corumbataí do Sul	3.760	0,6
Leópolis	3.752	0,6
Prado Ferreira	3.709	0,6
Brasilândia do Sul	3.708	0,6
Nossa Senhora das Graças	3.669	0,6
Santa Lúcia	3.644	0,6
Altamira do Paraná	3.590	0,6
Itaúna do Sul	3.572	0,6
Porto Vitória	3.562	0,6
Arapuã	3.527	0,6
Rancho Alegre	3.512	0,6
Conselheiro Mairinck	3.461	0,6
Sulina	3.440	0,6
Santa Amélia	3.394	0,6
Santa Cecília do Pavão	3.365	0,6
Santa Mônica	3.356	0,6
Jundiá do Sul	3.333	0,6
Nova América da Colina	3.280	0,6
Mato Rico	3.267	0,6
Ângulo	3.235	0,6
Bom Sucesso do Sul	3.202	0,6
Rio Bom	3.197	0,6
Ourizona	3.187	0,6
Porto Rico	3.182	0,6
Diamante do Sul	3.171	0,6
Novo Itacolomi	3.125	0,6
Porto Barreiro	3.110	0,6
Alto Paraíso	3.055	0,6
Pitangueiras	3.046	0,6
Farol	3.039	0,6
Godoy Moreira	2.977	0,6

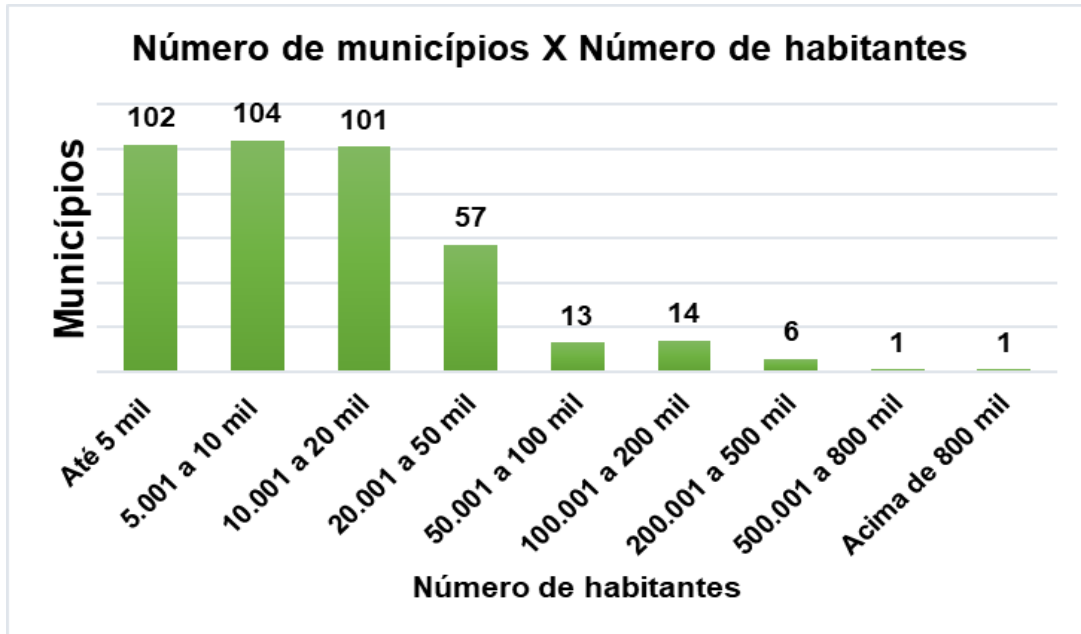
Anahy	2.918	0,6
Cruzmaltina	2.882	0,6
Barra do Jacaré	2.814	0,6
Manfrinópolis	2.770	0,6
Pinhal de São Bento	2.761	0,6
Ivatuba	2.708	0,6
São Pedro do Paraná	2.661	0,6
Flórida	2.652	0,6
Cafeara	2.627	0,6
Rancho Alegre D'Oeste	2.618	0,6
Inajá	2.536	0,6
Santo Antônio do Caiuá	2.493	0,6
Boa Esperança do Iguaçu	2.455	0,6
Paranapoema	2.398	0,6
Iracema do Oeste	2.343	0,6
Ariranha do Ivaí	2.329	0,6
Mirador	2.238	0,6
Guaporema	2.191	0,6
Iguatu	2.144	0,6
São Manoel do Paraná	2.138	0,6
Uniflor	2.136	0,6
Santo Antônio do Paraíso	2.125	0,6
Miraselva	1.966	0,6
Esperança Nova	1.849	0,6
Santa Inês	1.748	0,6
Jardim Olinda	1.343	0,6
Nova Aliança do Ivaí	1.323	0,6

(*) Coeficiente de 2022 mantido por força do disposto no art. 5º-A da LC 91/1997, acrescido pela LC 198/2023 (total: 41)

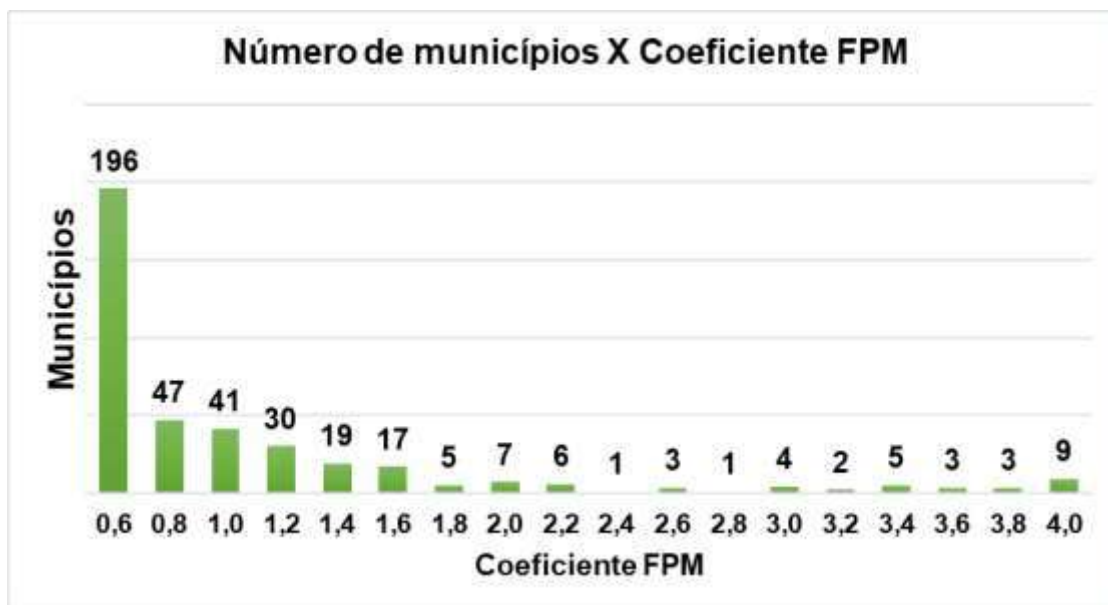
Classificação dos municípios em função do porte da população



Habitantes	Número de municípios
Até 5 mil	102
5.001 a 10 mil	104
10.001 a 20 mil	101
20.001 a 50 mil	57
50.001 a 100 mil	13
100.001 a 200 mil	14
200.001 a 500 mil	6
500.001 a 800 mil	1
Acima de 800 mil	1



Habitantes	Coefficiente FPM	Número de municípios
Até 10.188	0,6	196
De 10.189 a 13.584	0,8	47
De 13.585 a 16.980	1,0	41
De 16.981 a 23.772	1,2	30
De 23.773 a 30.564	1,4	19
De 30.565 a 37.356	1,6	17
De 37.357 a 44.148	1,8	5
De 44.149 a 50.940	2,0	7
De 50.941 a 61.128	2,2	6
De 61.129 a 71.316	2,4	1
De 71.317 a 81.504	2,6	3
De 81.505 a 91.692	2,8	1
De 91.693 a 101.880	3,0	4
De 101.881 a 115.464	3,2	2
De 115.465 a 129.048	3,4	5
De 129.049 a 142.632	3,6	3
De 142.633 a 156.216	3,8	3
Acima de 156.216	4,0	9





Edimar Aparecido Pereira dos Santos
Presidente da Associação dos Municípios do Paraná
Prefeito de Santa Cecília do Pavão